

SICHERER SURFEN

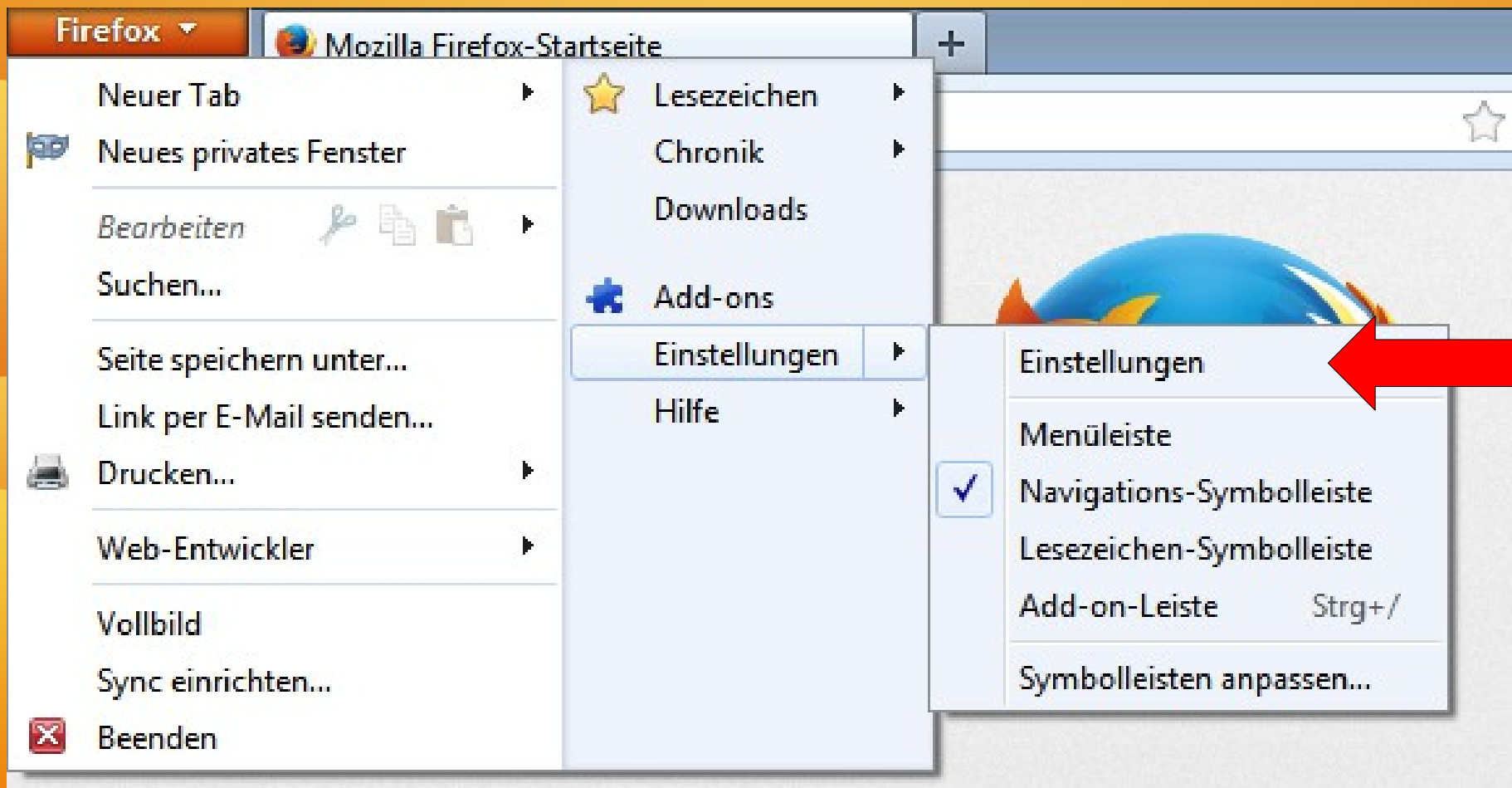
MIT FIREFOX

Datenschutz- und Sicherheitseinstellungen

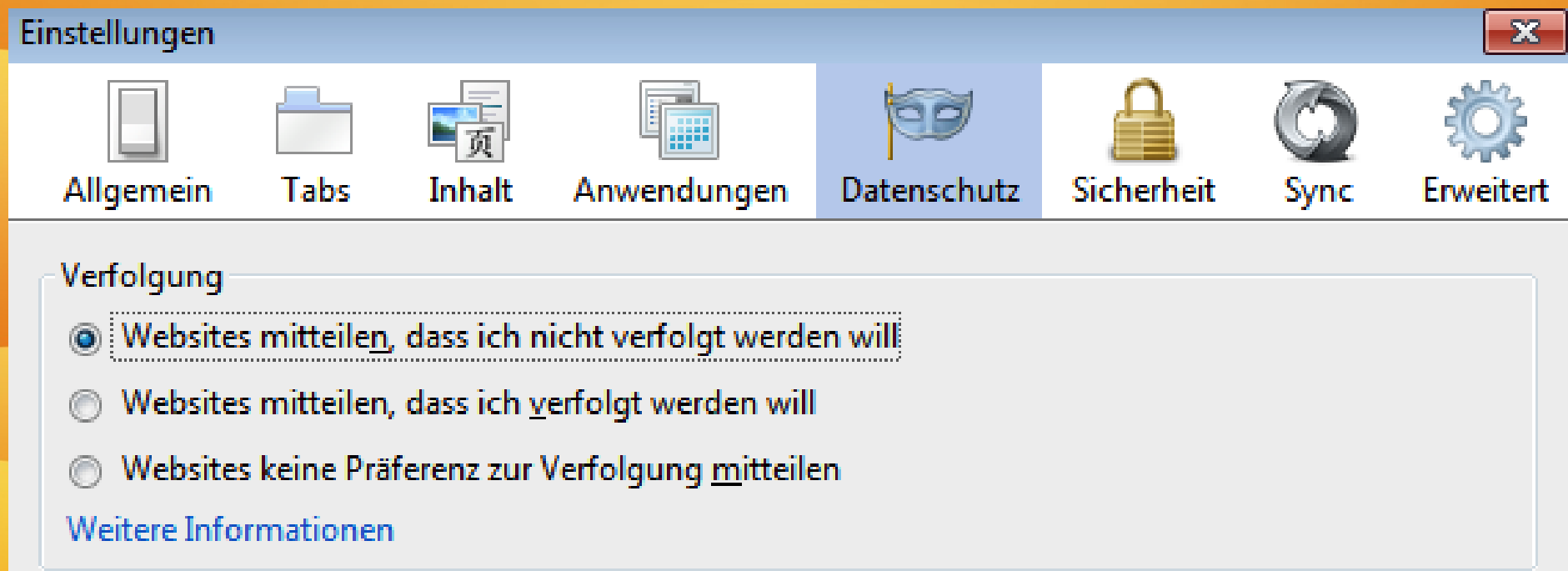
VORTEILE VON FIREFOX

- **Open Source:** Der Quellcode von Firefox kann unabhängig überprüft werden.
 - Firefox bietet die Möglichkeit viele **Einstellungen** selbst vorzunehmen.
 - Es können zahlreiche **Erweiterungen** (Add-ons) installiert werden.
- Damit kann ein **höheres Maß an Sicherheit** beim Surfen im Internet erreicht werden.

EINSTELLUNGEN IN FIREFOX



EINSTELLUNGEN ZUM DATENSCHUTZ



Sollte aktiviert sein, damit Anbieter von Webseiten nicht das allgemeine Nutzerverhalten abfragen können.

FIREFOX SPEICHERT FOLGENDE DATEN WENN EINE CHRONIK ANGELEGT WIRD:

- Erstellt eine Liste über alle besuchten Seiten
- Erstellt eine Liste über alle heruntergeladenen Dateien
- Merkt sich alle Texte die in Such- und Formularfelder eingegeben werden.
- Speichert Cookies von allen Webseiten.

BENUTZERDEFINIERTE EINSTELLUNGEN DER CHRONIK

Chronik

Firefox wird eine Chronik: nach benutzerdefinierten Einstellungen anlegen ▾

Immer den privaten Modus verwenden

- Besuchte Seiten und Download-Chronik speichern
- Eingegebene Suchbegriffe und Formulardaten speichern
- Cookies akzeptieren Ausnahmen...

Cookies von Drittanbietern akzeptieren: Nie ▾

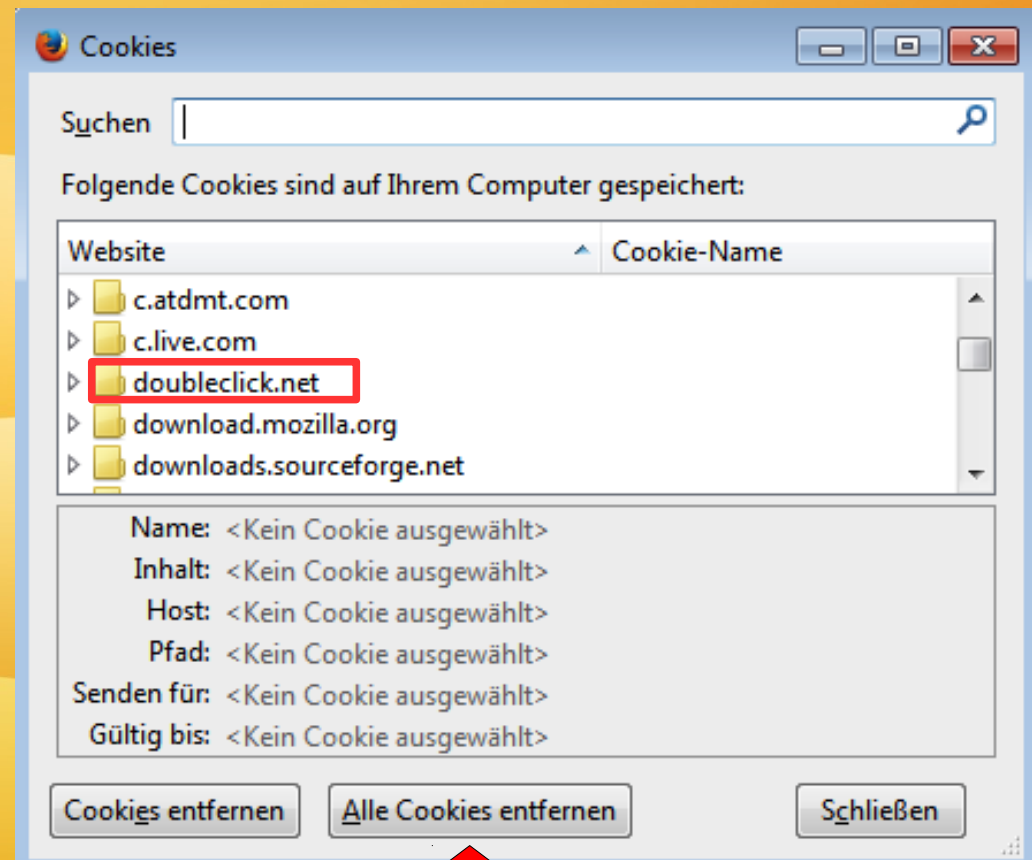
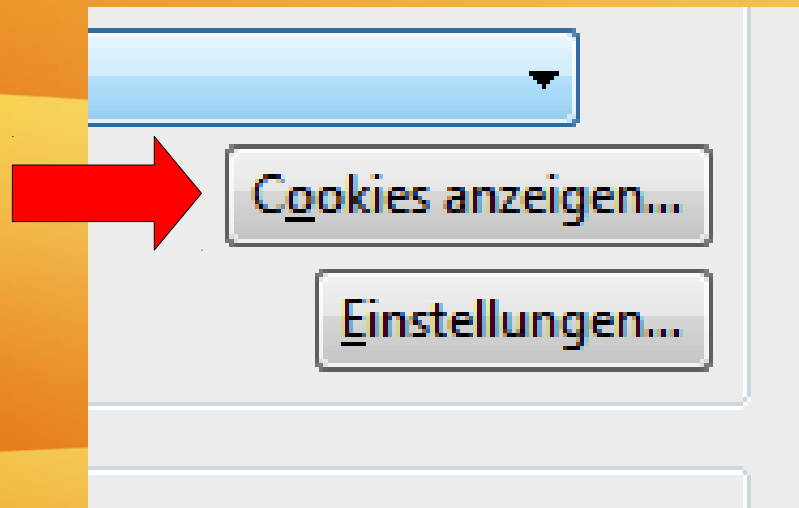
Behalten, bis: Firefox geschlossen wird ▾ Cookies anzeigen...

Die Chronik löschen, wenn Firefox geschlossen wird Einstellungen...

Werden keine Cookies akzeptiert, kann man sich nicht mehr bei Online-Foren, Online-Banking, Amazon etc. anmelden.

Daher nur **Cookies von Drittanbietern** (Werbenetzwerke) blockieren.

BESTEHENDE COOKIES LÖSCHEN



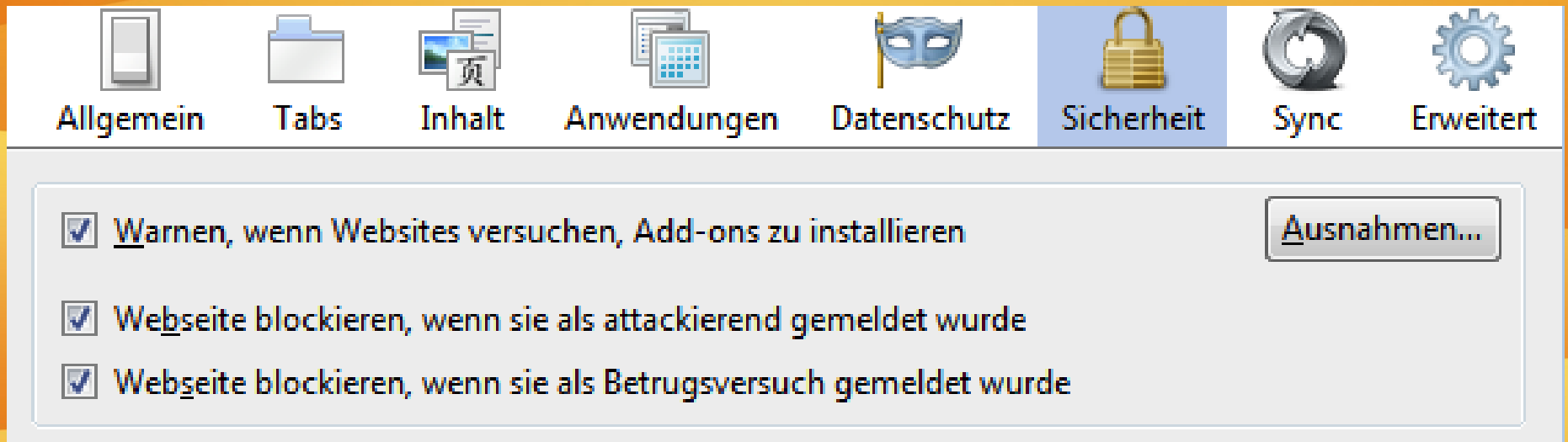
ADRESSLEISTE

Adressleiste

In der Adressleiste vorschlagen

Wenn eingestellt ist, dass in der Adressleiste nichts vorgeschlagen werden soll, funktioniert keine Autovervollständigung

EINSTELLUNGEN SICHERHEIT



Wenn man selbst Phishing-Versuche bemerkt, ohne das Firefox gewarnt hat, kann man die Website unter **Hilfe > Betrugsversuch melden** an Mozilla melden.

SPEICHERN VON PASSWÖRTERN

The image shows two overlapping windows from a Firefox browser. The background window is titled 'Passwörter' and has two checked options: 'Passwörter speichern' and 'Master-Passwort verwenden'. The foreground window is titled 'Master-Passwort ändern' and contains the following text: 'Das Master-Passwort wird verwendet, um Ihre sensiblen Daten (z. B. Passwörter) zu schützen. Wenn Sie ein Master-Passwort festlegen, werden Sie einmal pro Sitzung danach gefragt, sobald Firefox auf die geschützten Daten zugreifen muss.' Below this text are three input fields: 'Aktuelles Passwort:' with the value '(nicht festgelegt)', 'Neues Passwort:', and 'Neues Passwort (nochmals):'. There is also a 'Passwort-Qualitätsmessung' section with a progress bar. At the bottom, there is a warning: 'Bitte stellen Sie sicher, dass Sie das Master-Passwort nicht vergessen. Falls Sie das Master-Passwort vergessen sollten, gibt es keine Möglichkeit, an die Daten zu gelangen, die davon geschützt werden.' and two buttons: 'OK' and 'Abbrechen'.

Passwörter sollten mit einem Master-Passwort gesichert werden.

WEITERE INFORMATIONEN:

<https://support.mozilla.org/de/products/firefox/privacy-and-security>